CONSORCIO DE EXPORTADORES DE CARNES ARGENTINAS

FAENA DE BOVINOS en lento ascenso: 1.08 millones de cabezas

De acuerdo a información preliminar, la faena de bovinos alcanzó en **MARZO de 2017** el nivel más elevado desde fines de 2013. Con un total estimado en **1,080 millones de cabezas**, ha registrado un avance superior al 20 por ciento aunque debe considerarse que la comparación se realiza contra un período con una diferencia importante en el número de días hábiles.

Al analizar su evolución sobre bases más comparables, surge una diferencia poco significativa respecto del mes de febrero, que ya demostraba una tendencia ligeramente ascendente.

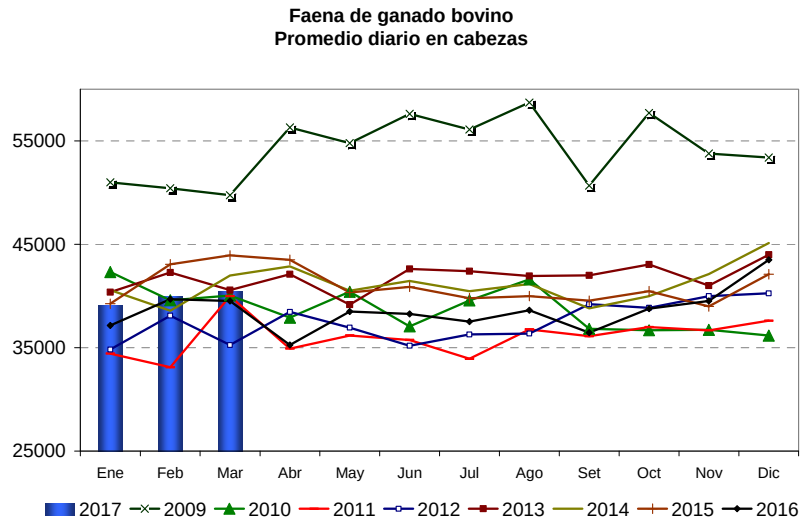

A partir del último trimestre de 2016, se ha observado una reversión en la tendencia de la curva de faena, la que ha tomado un curso positivo que se ha sostenido en lo que va de 2017

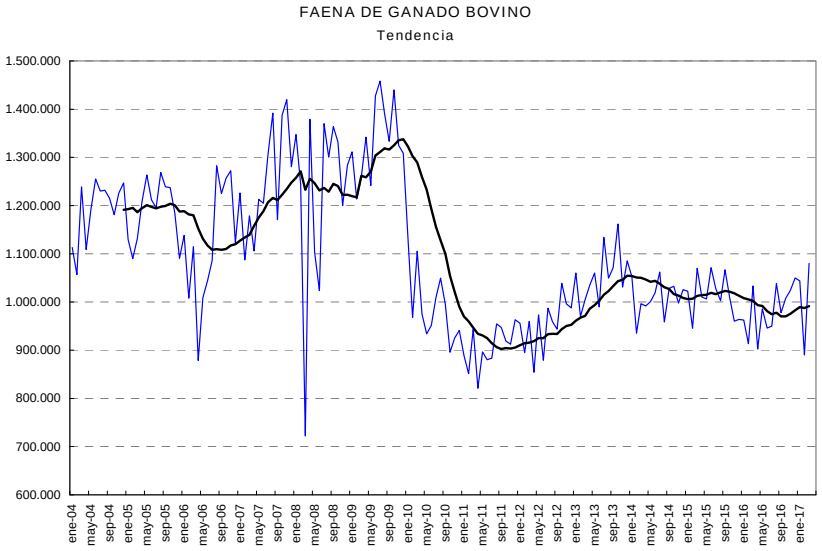

Promedio móvil de doce meses En cabezas

CONSORCIO DE EXPORTADORES DE CARNES ARGENTINAS

En el primer trimestre de 2017, se han sacrificado poco más de 3 millones de bovinos, una cifra similar a la verificada en 2015. Progresivamente, se acorta la brecha con el promedio de la última década, que está fuertemente condicionado por el proceso de deterioro que ha vivido el sector en los últimos años, si bien es todavía alrededor de un 10 por ciento inferior a los registros de mediados de la década del 2000.

FAENA DE VACUNOS		
En miles cabezas		
	Marzo	**Primer Trimestre**
2002	935	2.752
2003	941	2.755
2004	1.239	3.409
2005	1.090	3.351
2006	1.132	3.260
2007	1.179	3.492
2008 (*)	722	3.313
2009	1.260	3.785
2010	1.106	3.207
2011	943	2.684
2012	960	2.811
2013	1.005	3.035
2014	996	2.985
2015	1.070	3.038
2016	1.033	2.909
2017	1.080	3.014
Var. Porcentual 2017 respecto		
2016	**4,5**	**3,6**
Prom. 2004 - 2016	**-0,4**	**-4,7**

(*) La faena de marzo de 2008 se encuentra distorsionada por efecto de un prolongado paro agropecuario

FAENA DE BOVINOS - Promedio diario - Primer trimestre

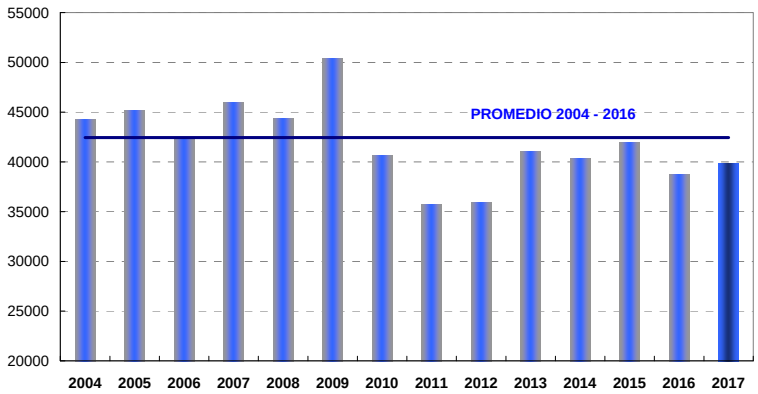

La cantidad de animales sacrificados en los últimos doce meses que cierran en marzo de 2017 ascendió a apenas **11.9 millones de cabezas**, 1.1 por ciento menor a igual lapso de 2015/16.

En el mes de marzo de 2017, cedió la proporción de hembras en el total sacrificado, fue del 42 por ciento.

CONSORCIO DE EXPORTADORES DE CARNES ARGENTINAS

La **producción de carnes bovinas** en el primer trimestre del año en curso se estima en alrededor de 670 mil toneladas peso gancho. En la medida en que sostenga el nivel de las exportaciones verificado en los últimos meses, el consumo aparente per capita de carnes bovinas puede estimarse en 56 kg / habitante/ año.

			Participación (*)		Consumo	
	Faena	Producción	%			
		miles			miles	kg/por
Período	cabezas	ton peso res	Novillos	Hembras	ton	habitante
2015	12.156.600	2.726	19,9	41,6	2.509	60
2016	11.791.642	2.657	21,3	41,2	2.405	56
dic-15	964.070	215	18,7	40,5	203	57
ene-16	962.580	219	23,1	39,9	194	53
feb-16	913.314	206	21,9	40,4	183	56
mar-16	1.033.429	234	22,9	40,3	213	59
abr-16	902.441	203	23,0	39,2	181	52
may-16	985.835	222	22,1	42,0	201	56
jun-16	946.122	212	21,6	41,2	195	56
jul-16	950.139	214	21,7	40,8	193	53
ago-16	1.038.412	233	20,9	41,2	212	58
sep-16	977.796	222	21,1	41,1	203	58
oct-16	1.007.536	227	19,3	41,5	210	58
nov-16	1.024.038	231	19,7	43,6	209	59
dic-16	1.050.000	234	18,4	43,2	211	58
ene-17	1.044.000	235	20,8	42,0	212	58
feb-17	890.000	196	19,7	43,2	173	52
mar-17	1.080.000	240	s/d	42,0	*213*	*58*
Variación porcentual mensual						
Mar.17/ Feb.17	21,3	22,5		-2,8	23,1	11,2
Mar.17/ Dic.16	2,9	2,4		-2,8	0,8	0,3
Mar.17/ Mar.16	4,5	2,5		4,3	0,1	-1,0
Mar.17/ Mar.15	0,9	0,3		-0,3	-3,3	-6,0
PRIMER TRIMESTRE						
2017	3.014.000	671		42,4	598	56
2016	2.909.323	659	22,6	40,2	590	56
2015	3.037.934	679	19,4	43,8	630	61
2014	2.984.631	653	17,2	44,8	617	60
Variación %						
2017/16	3,6	1,8		5,5	1,4	-0,3
2016/15	-0,8	-1,2		-3,3	-5,1	-8,0
2016/14	1,0	2,7		-5,3	-3,2	-7,2
2016/13	-0,7	-1,7		2,2	-5,2	-9,2

Fuente: Consorcio de Exportadores de Carnes Argentinas a partir de datos de SENASA, Minagri y estimaciones propias

Lic. Stella M. Martínez
04/04/2017